

BẢNG THÔNG SỐ KỸ THUẬT HYUNDAI ELANTRA 2016	PHIÊN BẢN		
	1.6 MT	1.6 AT	2.0 AT
Kích thước tổng thể (DxRxC) - (mm)	4,570 x 1,800 x 1,450		
Chiều dài cơ sở (mm)	2,700		
Khoảng sáng gầm xe (mm)	150		
Động cơ	Gamma 1.6L	Pi 2.0L	
Dung tích xi lanh (cc)	1,591	1,999	
Công suất cực đại (ps/rpm)	128/6,300	156/6,200	
Mô men xoắn cực đại (Nm/rpm)	155/4,850	196/4,000	
Dung tích bình nhiên liệu (lít)	50		
Hộp số	6 MT	6 AT	
Hệ thống dẫn động	FWD		
Phanh trước/sau	Đĩa/Đĩa		
Hệ thống treo trước	Macpherson		
Hệ thống treo sau	Thanh Xoắn		
Thông số lốp	195/65 R15	205/55 R16	225/45 R17

KÍCH THƯỚC



Lưu ý:

- Các giá trị trên đây là kết quả của các cuộc kiểm tra nội bộ và có thể thay đổi sau khi được kiểm nghiệm lại.
- Xe thực tế có thể có đôi chút khác biệt so với hình ảnh trong catalogue.
- Hyundai Thành Công có quyền thay đổi các thông số kỹ thuật và trang thiết bị mà không cần báo trước.
- Màu sắc in trong catalogue có thể sai khác nhỏ so với màu sắc thực tế.
- Vui lòng liên hệ với đại lý để biết thêm chi tiết.



BẢNG TRANG BỊ HYUNDAI ELANTRA 2016	PHIÊN BẢN		
	1.6 MT	1.6 AT	2.0 AT
Drive mode 3 chế độ		•	•
Chìa khóa thông minh & Khởi động nút bấm	•	•	•
Vô lăng gập gù, tích hợp nút điều chỉnh âm thanh	•	•	•
Chất liệu bọc ghế	Nỉ cao cấp	Da cao cấp	
Ghế lái chỉnh điện 10 hướng			•
Sưởi hàng ghế trước			•
Taplo siêu sáng		•	•
Cửa sổ trời		•	•
Điều hòa chỉnh cơ	•		
Điều hòa tự động 2 vùng độc lập		•	•
Cửa gió hàng ghế sau	•	•	•
Màn hình giải trí & dẫn đường 7"	•	•	•
USB + AUX + Bluetooth	•	•	•
Số loa	6	6	6
Sạc điện USB	•	•	•
Cửa sổ chỉnh điện 1 chạm an toàn ghế lái	•	•	•
Điều khiển hành trình - Cruise Control			•
Cụm đèn pha	Halogen	HID	
Dải đèn LED chạy ban ngày	•	•	•
Điều khiển đèn pha tự động	•	•	•
Đèn sương mù Projector	•	•	•
Gương chiếu hậu chỉnh điện, gập điện tích hợp đèn báo rẽ	•	•	•
Cảm biến gạt mưa tự động	•	•	•
Lưới tản nhiệt lục giác mạ Crom	•	•	•
Cốp điều khiển từ xa thông minh	•	•	•
Chống bó cứng phanh ABS	•	•	•
Phân bố lực phanh điện tử EBD	•	•	•
Hỗ trợ lực phanh khẩn cấp BA	•	•	•
Cân bằng điện tử ESC			•
Kiểm soát thân xe VSM			•
Khung thép cường lực AHSS	•	•	•
Thanh chịu lực kép thân xe	•	•	•
Hệ thống chống trộm Immobilizer	•	•	•
Hỗ trợ khởi hành ngang dốc HAC			•
Cảm biến trước			•
Cảm biến sau	•	•	•
Camera lùi	•	•	•
Đai khóa an toàn trẻ em	•	•	•
Túi khí	2	6	6
Cảm biến áp suất lốp		•	•

BẢNG MÀU NGOẠI THẤT	PHIÊN BẢN		
	1.6 MT	1.6 AT	2.0 AT
TRẮNG			
BẠC			
ĐỎ			
VÀNG CÁT			
XANH			
ĐEN			





THIẾT KẾ SÁNG TẠO VƯỢT QUA MỌI GIỚI HẠN

Hyundai Elantra sở hữu một ngoại hình năng động và thể thao cùng những đường nét tinh tế, chiếc xe sở hữu những thiết kế sáng tạo vượt qua giới hạn mà bạn có thể nghĩ cho một chiếc xe.

SỰ HOÀ HỢP CÔNG NGHỆ VÀ SỰ TINH TẾ

Một chiếc xe đẳng cấp đòi hỏi những công nghệ hiện đại nhất. Bạn không chỉ đơn thuần lái một chiếc xe, di chuyển cùng Hyundai Elantra bạn có thể tận hưởng những công nghệ cao cấp một cách thuận tiện nhất. Elantra đem đến cho bạn một chiếc xe với những công nghệ hàng đầu trong một vẻ ngoài sang trọng và tinh tế.



LƯỚI TẢN PHIẾT ĐẶC TRƯNG



ĐÈN HẬU DẠNG LED TINH TẾ



LAZANG HỢP KIM 17 INCH THỂ THAO



CỘP ĐIỀU KHIỂN TỪ XA THÔNG MINH



CẢM BIẾN ÁP SUẤT LỐP



VƯỢT QUA NHỮNG THÁCH THỨC

Những chiếc xe ngày càng được yêu cầu nhiều hơn về chức năng. Với một hiệu năng vận hành mạnh mẽ cùng những công nghệ hiện đại được tích hợp xuyên suốt, Hyundai Elantra đáp ứng nhiều hơn cả những gì một chiếc xe hiện đại cần có.



A. MÀN HÌNH HIỂN THỊ THÔNG TIN ĐA CHỨC NĂNG

Với màn hình Cluster LCD 4,2 inch, bạn có thể theo dõi các thông số vận hành, tình trạng xe cũng như cài đặt các chức năng của xe.

B. NÚT ĐIỀU KHIỂN TÍCH ÂM THANH HỢP TRÊN VÔ LĂNG

Các nút điều khiển âm thanh tích hợp trên vô lăng, bạn có thể điều chỉnh âm lượng, chuyển bài hát yêu thích mà vẫn có thể tập trung lái chiếc xe một cách an toàn nhất.



C. HỆ THỐNG SƯỞI GHẾ TRƯỚC

Hệ thống làm ấm ghế trên Elantra giúp bạn nhanh chóng tìm được cảm giác dễ chịu thoải mái trong những ngày mùa đông lạnh giá.



D. MÀN HÌNH AVN 7 INCH

Elantra 2016 được trang bị màn hình trung tâm cảm ứng 7 inch, tích hợp bản đồ dẫn đường được phát triển dành riêng cho thị trường Việt Nam. Bên cạnh đó màn hình cũng hiển thị Camera lùi giúp bạn dễ dàng hơn khi đỗ xe.

E. HỆ THỐNG ĐIỀU HÒA TỰ ĐỘNG 2 VÙNG ĐỘC LẬP

Elantra được trang bị hệ thống điều hòa tự động 2 vùng độc lập, làm mát nhanh chóng và cung cấp 2 không gian lạnh riêng biệt phù hợp cho từng người trên xe. (Trang bị trên phiên bản 2.0AT và 1.6AT).

F. HÀNG GHẾ SAU VỚI KHẢ NĂNG GẤP 6:4

Elantra sở hữu hàng ghế sau có khả năng gấp với tỉ lệ 6:4 giúp khách hàng tăng thêm không gian chứa đồ khi cần thiết.



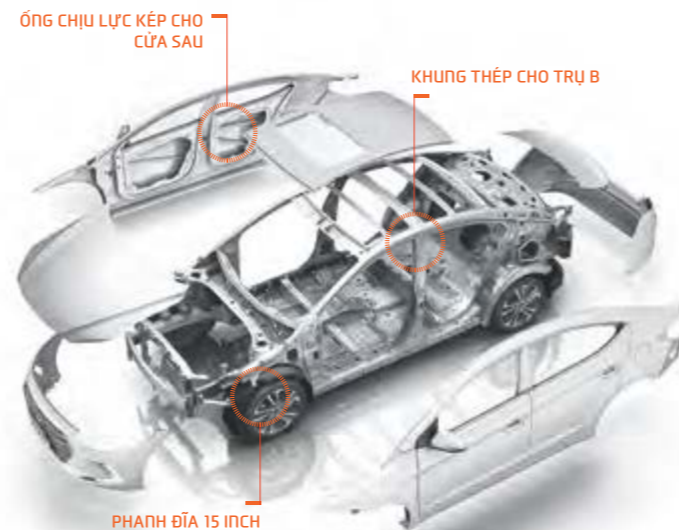


KHÁC BIỆT VÀ NỔI BẬT HƠN TẤT CẢ – ĐÓ LÀ ELANTRA

Elantra 2016 sở hữu một ngoại hình tối ưu và nổi bật. Xe mang thiết kế khí động học với hệ số cản gió thấp nhất phân khúc chỉ 0,27Cd, đem đến khả năng vận hành êm ái và tiết kiệm nhiên liệu. Cửa sổ trời đi kèm mang đến cho xe một không gian rộng mở, hòa mình cùng thiên nhiên.



HỆ THỐNG KHUNG GẦM VỮNG CHẮC HƠN



Hyundai Elantra 2016 sở hữu hệ thống khung vô chắc chắn nhất trong phân khúc với hơn 53% vật liệu chế tạo khung từ thép cường lực AHSS (Advance High Strength Steel), giúp xe trở nên chắc chắn, ổn định và êm ái hơn.

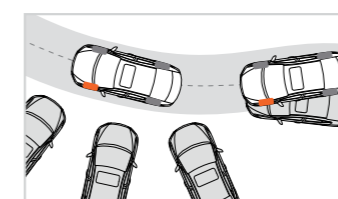
ÊM ÁI VÀ TĨNH LẶNG

Thông qua việc sử dụng các tấm tiêu âm, vật liệu cách âm cùng việc dùng kính cửa dày hơn, tiếng ồn và độ rung được triệt tiêu đáng kể, giúp Elantra có một không gian cabin êm ái và tĩnh lặng trong mọi hành trình di chuyển.



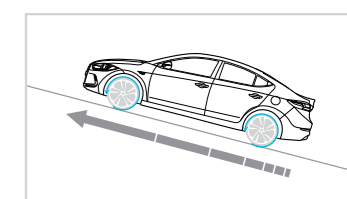
HỆ THỐNG CÂN BẰNG ĐIỆN TỬ ESC

Hệ thống cân bằng điện tử ESC sẽ phát hiện tình trạng mất kiểm soát của xe xảy ra khi phanh hay chuyển hướng, đồng thời sẽ có những tác động kịp thời lên hệ thống phanh và truyền động giúp chiếc xe nhanh chóng có lại được tình trạng cân bằng và an toàn.



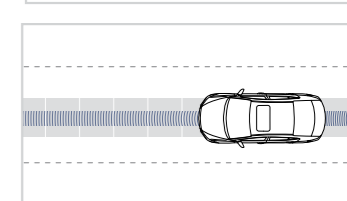
HỆ THỐNG HỖ TRỢ KHỞI HÀNH NGANG ĐỐC HAC

Hệ thống HAC sẽ giúp chiếc xe giữ nguyên vị trí đang dừng khi xe đỗ ở ngang dốc, xe sẽ di chuyển khi tài xế chuyển sang bàn đạp ga giúp bạn dễ dàng tiếp tục cuộc hành trình mà không lo xe bị tụt dốc khi xuất phát.



HỆ THỐNG ĐIỀU KHIỂN HÀNH TRÌNH CRUISE CONTROL

Điều khiển hành trình Cruise Control giúp bạn thiết lập tốc độ như ý mà không cần phải tác động vào chân ga.



ĐỘNG CƠ - HỘP SỐ - HỆ THỐNG AN TOÀN

Hyundai Elantra có 2 lựa chọn hộp số: Hộp số tự động 6 cấp hoặc hộp số sàn 6 cấp với khả năng hoạt động chính xác, êm ái và tiết kiệm nhiên liệu



A. HỘP SỐ TỰ ĐỘNG 6 CẤP

Elantra 2016 được trang bị hộp số tự động 6 cấp mới đó là sự kết hợp hoàn hảo giữa sức mạnh và khả năng tiết kiệm nhiên liệu. Với việc sử dụng tỷ số truyền mới, chiếc xe đem đến khả năng tăng tốc mạnh mẽ, chuyển số mượt mà và tối ưu cho việc tiêu hao nhiên liệu.

B. HỘP SỐ SÀN 6 CẤP

Hộp số sàn 6 cấp trên Elantra cho khả năng chuyển số nhẹ nhàng và tiết kiệm nhiên liệu tối ưu, đồng thời đem đến khả năng điều khiển dễ dàng và thú vị cho người lái.

C. ĐỘNG CƠ 2.0L

Động cơ 2.0L trên Elantra cho công suất tối đa 157 mã lực tại 6.200 vòng/phút cùng Momen xoắn cực đại 196 Nm tại 4.000

vòng/phút. Nhờ một ống nạp đặc biệt, công suất và Momen xoắn của xe nhanh chóng đạt giá trị cực đại, đem đến hiệu năng vận hành mạnh mẽ cho xe.

D. ĐỘNG CƠ 1.6L

Động cơ 1.6L trên Elantra có công suất tối đa 127 mã lực tại 6.300 vòng/phút cùng Momen xoắn cực đại 154,5 Nm tại 4.850 vòng/phút, đem đến khả năng vận hành êm ái và tiết kiệm nhiên liệu.

E. HỆ THỐNG HỖ TRỢ ĐỖ XE PAS

Elantra 2016 được trang bị tổng cộng 8 cảm biến trước và sau, hỗ trợ tối đa bạn việc đỗ xe một cách thuận tiện và nhanh chóng.

F. CAMERA LÙI

Xe được trang bị camera lùi, giúp người lái dễ dàng quan sát phía sau xe trong trường hợp lùi hoặc đỗ xe.

G. DRIVE MODE 3 CHẾ ĐỘ LÁI:

Drive Mode gồm 3 chế độ lái: Eco (tiết kiệm) - Normal (thông thường) - Sport (thể thao) đem đến cho khách hàng những trải nghiệm thú vị khi cầm lái

H. HỆ THỐNG AN TOÀN 6 TÚI KHÍ

Elantra 2016 được trang bị 6 túi khí, giúp đảm bảo an toàn cho toàn bộ người lái và hành khách trong xe trong trường hợp có xảy ra va chạm.



CHI TIẾT TRANG BỊ

Hyundai Elantra 2016 được trang bị hàng loạt những trang bị tùy chọn rộng rãi từ nội thất đến ngoại thất, giúp bạn tùy biến chiếc xe phù hợp với sở thích cá nhân cũng như điều kiện vận hành của mình.



A. Đèn pha HID

Đèn pha HID (High Intensity Discharge) giúp tăng cường khả năng chiếu sáng cho xe.

B. Đèn sương mù Projector

Elantra 2016 là chiếc xe duy nhất trong phân khúc được trang bị đèn sương mù dạng projector, đem đến lượng ánh sáng lớn và tập trung hơn.

C. Gương chiếu hậu chỉnh điện tích hợp xi nhan

Elantra 2016 được trang bị gương chiếu hậu chỉnh điện tích hợp xi-nhan báo rẽ, làm tăng tính tiện ích và vẻ trang nhã cho xe.

D. Đèn chiếu sáng tay nắm cửa

Đèn chiếu sáng tay nắm cửa sẽ tự động sáng khi bạn đến gần, giúp tăng về tiện ích và sang trọng cho xe.

E. Cửa sổ an toàn chống kẹt

Elantra 2016 được trang bị cửa sổ với cảm biến chống kẹt tự động, giúp chiếc xe an toàn hơn trong trường hợp gặp chướng ngại vật khi kéo gương.

F. Đèn hỗ trợ phanh trên cao HMSL

Đèn hỗ trợ phanh trên cao giúp tăng cường hiệu quả báo hiệu cho các phương tiện phía sau, đồng thời giúp tăng về đẹp tinh tế của xe.

G. Khởi động nút bấm Start/Stop Engine

Elantra 2016 được trang bị nút bấm khởi động bằng kim loại, đảm bảo tính tiện ích và sang trọng cho xe.

H. Cảm biến gạt mưa tự động

Xe được trang bị cảm biến gạt mưa tự động theo tốc độ.

I. Cửa sổ điều khiển điện

Elantra 2016 được trang bị cửa sổ điều khiển điện (Cửa số 1 chạm tự động cho phía bên ghế lái).

J. Cửa gió điều hoà cho hàng ghế sau

Xe được trang bị điều hoà cho hàng ghế

sau, giúp nhanh chóng đem lại không gian dễ chịu cho hành khách ngồi trên xe.

K. Kính lái tự động khử sương mù

Elantra 2016 trang bị kính lái tự động khử sương mù, giúp đảm bảo tầm nhìn tối đa cho người lái trong thời tiết xấu.

L. Bệ tay trung tâm

Hyundai Elantra sở hữu bệ tay trung tâm có thể tùy biến vị trí giúp người lái có được tư thế thoải mái nhất cho hành trình dài.

M. Cổng sạc điện USB

Elantra 2016 được trang bị cổng sạc USB dành riêng cho điện thoại và các thiết bị di

động, bạn chỉ việc cắm cáp và xe sẽ cung cấp đầy đủ dòng điện cho các thiết bị của bạn.

N. Ghế đặt cốc

Hyundai Elantra 2016 được trang bị các giá đặt cốc ở cả hàng ghế trước và sau, giúp bạn có thể đặt các món đồ uống yêu thích của mình ở mọi vị trí trên xe.

O. Ghế lái chỉnh điện 10 hướng:

Ghế lái chỉnh điện 10 hướng giúp bạn dễ dàng tìm được vị trí, tư thế ngồi thoải mái nhất cho mỗi chuyến hành trình

